

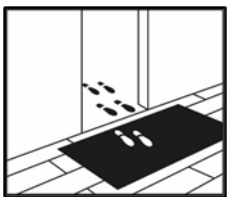
# Instructions de nettoyage et d'entretien wineo 400, 600 et 800



Nos sols design wineo 400, 600 et 800 sont des revêtements design résilients de haute qualité déclinés en différents formats et aspects. Les sols design wineo 400, 600 et 800 disposent en usine d'un revêtement PU résistant qui protège le revêtement de sol pendant la pose et sa durée de vie qui convient comme protection de la surface dans le cadre d'une sollicitation normale. Les sols design wineo doivent être nettoyés à intervalles réguliers, le type et la fréquence de lavage étant fonction du domaine d'utilisation et de la fréquentation. **Remarque :** Respecter impérativement les indications et les prescriptions des fabricants de produits de nettoyage !

Pendant la phase de construction, la poussière, le sable et autres impuretés éparses doivent être éliminés à l'aide d'un balai ou d'un aspirateur. En cas d'intervention d'aménagement ultérieures, la surface revêtue doit être dotée d'une protection adaptée.

## Mesures préventives :



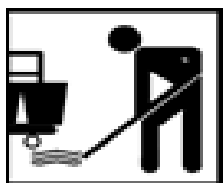
Les protections en textile de type tapis d'entrée présentant une dimension suffisante (au moins de 4 à 6 mètres linéaires) peuvent réduire la pénétration de saleté jusqu'à 80 % dans le bâtiment et ont ainsi une très forte incidence sur la pérennité du revêtement et les coûts de nettoyage.

## Nettoyage de fin de chantier :



Après l'enlèvement des salissures non incrustées, nous recommandons l'élimination manuelle ou mécanique de la saleté adhérente. Pour l'élimination mécanique de la saleté, il est possible d'utiliser des machines de lavage aspirantes ou des machines monobrosses à pads rouges (pad 3M) ou à brosses douces. Celle-ci n'interviendra que 7 jours après la pose collée. La solution de nettoyage est utilisée en fonction des instructions du fabricant du produit de nettoyage. Il faut alors respecter impérativement les dosages prescrits. Lors d'un nettoyage manuel à 2 niveaux, la saleté est détachée au cours du 1<sup>er</sup> passage et est, en partie, ramassée et lors du 2<sup>e</sup> passage et entièrement recueillie avec un mop de nettoyage propre.

## Entretien de base/Traitement préliminaire/Revêtement



Le traitement de surface PUR appliqué en usine assure la protection optimale des sols design wineo durant la phase de transport et de construction et répond aux exigences du revêtement au titre du domaine d'utilisation allégué (classe d'utilisation). Dans certains cas, en fonction des contraintes attendues, il peut être pertinent, par précaution, d'appliquer une couche de revêtement supplémentaire. Dans de tels cas, nous vous recommandons d'utiliser un PU adapté. Dans les zones d'utilisation à forte fréquentation, la mise en œuvre de mesures de rénovation par film conservateur (p. ex. spraycleaner) peut être utile. Respecter impérativement les indications et les prescriptions des fabricants de produits de nettoyage. Pour toute question à ce sujet, veuillez-vous adresser à notre assistance téléphonique.

# Instructions de nettoyage et d'entretien wineo 400, 600 et 800



## Nettoyage d'entretien à 1 niveau :



**wineo 400, 600 et 800** sont nettoyés, en fonction des besoins, quotidiennement ou à des intervalles plus longs. La saleté détachée peut être enlevée en balayant, en passant l'aspirateur ou en passant une serpillière humide. Des systèmes d'essuyage en microfibres ou des chiffons non pelucheux imprégnés conviennent pour le nettoyage humide.

## Nettoyage d'entretien à 2 niveaux :



En cas de forte salissure avec des saletés adhérentes, un produit de nettoyage (respecter les indications de dosage) est ajouté à l'eau de lavage et le sol est débarrassé de la saleté en procédant à un lavage en deux étapes. La saleté est alors détachée au 1<sup>er</sup> passage et est, en partie, ramassée et lors du 2<sup>e</sup> passage et entièrement recueillie avec un mop de nettoyage propre. Il est également possible d'utiliser une machine de lavage aspirante à pad de nettoyage rouge ou une brosse de lavage souple. Il est possible d'utiliser des produits désinfectants appropriés pour une désinfection partielle ou totale de la surface.

Les impuretés déposées par voie mécanique, p. ex. par les talons de chaussures, peuvent, en principe, être éliminées par une machine monobrosse à pad rouge.

## Nettoyage de fond :

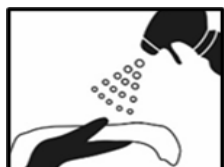


Les salissures fortes à extrêmes des **sols design wineo** nécessitent un nettoyage mécanique de fond. L'utilisation de pads rouges ou de brosses ou d'un aspirateur à eau simplifient énormément le nettoyage de fond. Poursuivre toujours par un lavage humide avec de l'eau claire. Pour toute question complémentaire, veuillez-vous adresser à votre fabricant de produits de nettoyage.

# Instructions de nettoyage et d'entretien wineo 400, 600 et 800



## Élimination des taches :



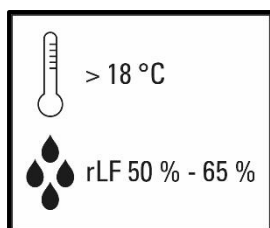
Toutes les substances tachantes et agressives doivent être immédiatement retirées des **sols wineo 400, 600 et 800**. Avant de traiter les taches avec un produit de nettoyage ou un détachant, il convient de procéder à un contrôle de compatibilité des matériaux dans un endroit invisible ou sur un échantillon de revêtement non collé. Respecter impérativement les indications et les prescriptions des fabricants de produits de nettoyage.

## Nettoyage des protections de type paillason :



Il faut nettoyer tous les jours les protections en textile de type paillason pour éliminer la saleté détachée en passant un aspirateur à brosse approprié.

## Climat ambiant :



Veillez à un climat ambiant sain pour votre bien-être et pour prendre soin de votre revêtement de sol. Afin de profiter d'un climat ambiant optimal, la température ambiante ne doit pas être inférieure à 18 °C et l'humidité relative de l'air devrait être comprise entre 50 et 65 % à n'importe quelle saison. Il est recommandé d'utiliser des humidificateurs d'air appropriés fonctionnant par évaporation. Lorsque l'humidité relative de l'air conseillée n'est pas atteinte pendant une période prolongée (c'est surtout le cas pendant les périodes de chauffage), cela peut entraîner des modifications au niveau de la dimension et de la forme pour les revêtements de sol qui sont composés d'éléments individuels qui n'adhèrent pas au support.

# Instructions de nettoyage et d'entretien wineo 400, 600 et 800



## Consignes générales

Après sa pose, le revêtement de sol doit, dans les espaces fortement fréquentés pendant la phase de construction, être protégé des dommages par des films de protection adaptés. L'humidité sous les éléments d'ameublement doit être évitée.

Les pieds de chaise, de table et de meuble doivent être protégés avec des supports ou des patins appropriés. Dans les établissements de formation, nous recommandons l'utilisation de patins de marque VS-Möbelwerke, [www.vs-moebel.de](http://www.vs-moebel.de). À titre préventif, seuls des patins clairs et anti-migration doivent, si possible, être utilisés.

Utilisez exclusivement des roulettes de chaises et de meubles conformes à la norme DIN EN 12529 (de type « W », souples). Les roulettes de chaise et les patins de chaises ou de meubles doivent être entretenus régulièrement. Les surfaces de pose des patins de chaises ou de meubles doivent être plates et leurs bords arrondis. Les patins métalliques peuvent, en cas d'humidité, être soumis à la corrosion et provoquer des taches. Les pots ou bacs à fleurs en terre cuite ou argile peuvent provoquer des colorations sur des revêtements de sols résilients. Veuillez utiliser des soucoupes ou des supports appropriés.

La compatibilité des rubans adhésifs sur les revêtements de sol résilients doit préalablement être confirmée par le fabricant ou demandée par l'utilisateur du revêtement de sol.

Les patins et roulettes de couleur en caoutchouc ou en matière plastique ainsi que les pneus foncés de voitures, de vélos ou de dispositifs de transport et d'autres matériaux de couleur peuvent provoquer des colorations sur des revêtements de sols résilients. Dans la mesure du possible, veuillez utiliser des patins, roulettes ou pneus clairs et anti-migration. Le contact avec des produits chimiques colorés ou d'autres substances colorées doit, en principe, être évité ; en cas de contact fortuit avec la surface du revêtement de sol, ils devront être éliminés le plus rapidement possible.

Les points de charge élevés sur une surface d'appui réduite, cela concerne également les chaussures à talons aiguilles, peuvent provoquer des marques ou des dommages irréversibles sur les revêtements de sols résilients. Si nécessaire, utilisez des supports appropriés de taille suffisante pour assurer la répartition de la charge.

Les propriétés antiglisse et antidérapantes des revêtements de sol varient fortement en fonction de la pénétration de saleté, de la fréquence de nettoyage et des produits nettoyants/d'entretien utilisés. Veuillez uniquement utiliser des produits nettoyants/d'entretien avec un PH neutre d'un même fabricant et compatibles entre eux. Les poudres abrasives, les nettoyants sanitaires, les acides ou les solvants puissants peuvent entraîner des dommages sur la surface du revêtement ou sur les éléments d'ameublement.

Tous les revêtements de sol de wineo offrent une résistance à la lumière très élevée. Cette dernière est contrôlée et documentée conformément à des normes internationales par des instituts indépendants. Des décolorations ou altérations de couleur sont toutefois possibles à long terme dans les espaces soumis à un fort rayonnement UV. Des dispositifs d'ombrage présentant des dimensions suffisantes peuvent prévenir ou réduire ce risque.

Sous des surfaces de revêtement de sol recouvertes en permanence, par exemple par des meubles, des tapis, des paillassons, etc., des modifications visuellement perceptibles (jaunissement) de la surface du revêtement de sol peuvent éventuellement se produire. Si les surfaces concernées sont à nouveau régulièrement exposées à la lumière UV naturelle, il est possible que les modifications optiques disparaissent au fil du temps.

Avec les chauffages par le sol, ne pas dépasser une température de surface maximale du revêtement de 27°C.

Les antiseptiques cutanés et désinfectants pour plaie ainsi que les produits de coloration capillaires tels que les teintures ou désinfectants à base de peroxyde peuvent, en fonction de leur concentration, entraîner des décolorations irréversibles. En cas d'incertitude lors de l'utilisation de substances ou de produits chimiques ou colorants, il convient d'effectuer préalablement un contrôle de tolérance à un endroit non visible du revêtement ou sur une pièce encore non posée. En cas de doute, merci de contacter notre ligne d'assistance.

# Instructions de nettoyage et d'entretien wineo 400, 600 et 800



## Élimination :

Élimination privée :                   comme les parties de meuble revêtues ; avec les ordures ménagères / encombrants normaux.

Élimination professionnelle : code de déchet AVV 170203

La parution des présentes instructions de nettoyage et d'entretien (version 12/2021) annule et remplace toutes les versions antérieures.